

Expédition fractionnée

Jennifer S - 2019-06-10 - Orders

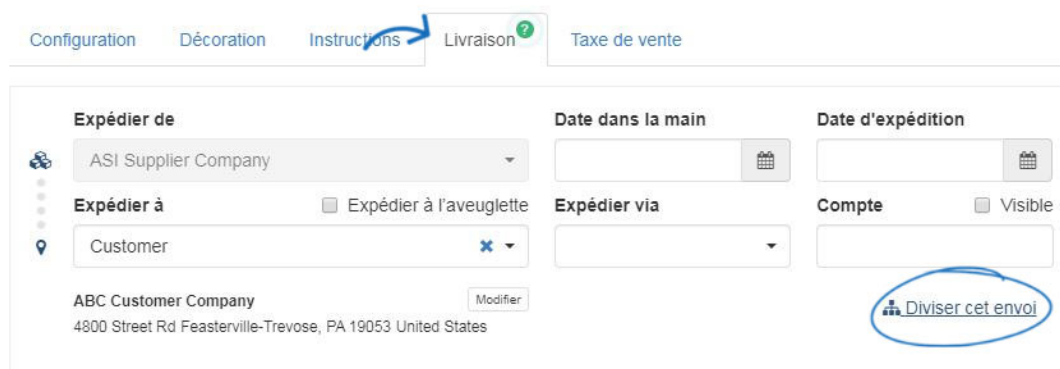
ESP Orders permet d'expédier la commande à plusieurs adresses. Pour ce faire, ouvrez l'ordre et placez le curseur sur le produit. Ensuite, cliquez sur le bouton modifier.



Mega Mug
Produit #: ABC-123
Travel mug with 22 oz capacity and matte finish.
ASI Supplier Company
asi/12345 **SILVER**
(800) 546-1350

Modifier
Copier
Effacer

Ensuite, cliquez sur l'onglet expédition dans la fenêtre Modifier le produit, puis cliquez sur le lien fractionner ce transfert.



Configuration Décoration Instructions **Livraison** ? Taxe de vente

Expédier de
ASI Supplier Company

Expédier à Expédier à l'aveuglette
Customer

ABC Customer Company
4800 Street Rd Feasterville-Treose, PA 19053 United States

Date dans la main

Expédier via

Date d'expédition

Compte Visible

[Diviser cet envoi](#)

Une invite apparaîtra, cliquez sur OK si vous êtes prêt à configurer la livraison fractionnée.

Une nouvelle fenêtre apparaîtra. Dans cette fenêtre, vous souhaitez sélectionner les informations d'expédition pour le deuxième envoi. Le champ expédier à partir sera automatiquement affiché avec les informations du fournisseur. Utilisez la liste déroulante expédier vers pour sélectionner le deuxième emplacement pour les produits.

Remarque: Le premier emplacement d'expédition sera mis à partir des informations déjà saisies dans l'onglet expédition. Vous serez en mesure de modifier les informations d'expédition du premier emplacement à l'étape suivante.

Si le contact ou l'adresse n'est pas déjà dans CRM, utilisez le lien ajouter un nouveau contact ou ajouter une adresse de livraison pour ajouter les informations pour ajouter un

navire à l'adresse à la volée.

Si l'envoi ne doit pas inclure d'informations sur le fournisseur, cochez la case navire aveugle.


Vous pouvez également entrer une date d'entrée en mains et une date d'expédition en cliquant sur l'icône du calendrier et en sélectionnant la ou les date (s). Utilisez la liste déroulante expédier via pour sélectionner le service d'expédition que vous souhaitez utiliser et entrez les informations de votre compte dans la zone compte.

Cliquez sur le bouton suivant - entrer quantité.

Envoi Fractionné ×

Configurez votre destination pour l'expédition

Expédier de ASI Supplier Company	Date dans la main <input type="text"/>	Date d'expédition <input type="text"/>
Expédier à Customer	<input type="checkbox"/> Expédier à l'aveuglette	Expédier via <input type="text"/>
<input type="checkbox"/> Visible	Compte <input type="text"/>	

Second Customer Name 

ABC Customer Company
402 E 4th St
Floor 2 Waterloo, IA 50703 United States

[+ Ajouter une destination de livraison](#)

Sur la gauche, une brève description du produit et la quantité totale seront affichées.

Maintenant, entrez le montant de chaque produit qui doit être envoyé à chaque emplacement.

Si vous avez besoin de modifier les détails de l'adresse d'un envoi, cliquez sur le bouton modifier.

Diviser La Quantité D'expédition ✕

Entrez une quantité pour fractionner votre envoi. [+ Ajouter un autre envoi fractionné](#)

Description	Expédition 1	Envoi 2
Black-Black Lid - 22 oz/Polypropylene	25	<input type="text" value="75"/>
Quantité totale de commande : 100	25	75

Envoi 1 Modifier

DE
ASI Supplier Company

Expédier à
ABC Customer Company
4800 Street Rd Feasterville-Treose , PA 19053

Envoi 2 Modifier



DE
ASI Supplier Company

Expédier à
Second Customer Name
ABC Customer Company
402 E 4th St Waterloo , IA 50703

Annuler Sauvegarder

Si vous devez fractionner cet envoi avec un emplacement supplémentaire, cliquez sur le lien ajouter un autre envoi fractionné. Entrez les informations de livraison pour l'envoi supplémentaire, puis cliquez sur le bouton suivant - entrer quantité.

Sur la page de commande principale, cliquez sur l'onglet d'expédition pour voir les informations d'expédition fractionnées.

Ajouter un produit ▼		Ajouter un service ▼		Ajouter un titre	
Article	Quantité				
 <p>Mega Mug Produit #: ABC-123 Travel mug with 22 oz capacity and matte finish. ASI Supplier Company asi/12345 SILVER (800) 546-1350</p>		Expédition 1 de 2			
	Black-Black Lid - 22 oz/Polypropylene	25			
	Unités totales	25			
	Set-up Charge	1			
Totale (USD)					
 <p>Mega Mug Produit #: ABC-123 Travel mug with 22 oz capacity and matte finish. ASI Supplier Company asi/12345 SILVER (800) 546-1350</p>		Expédition 2 de 2			
	Black-Black Lid - 22 oz/Polypropylene	75			
	Unités totales	75			
	Totale (USD)				

Après avoir entré les quantités pour vos envois, cliquez sur le bouton enregistrer.

Lors de la configuration des envois fractionnés, assurez-vous de fractionner l'ordre au point que vous souhaitez diviser. Par exemple, si vous commandez la chemise et tous les chemises vont pour la décoration et puis doivent être expédiés à deux emplacements différents, configurez les informations de chemin d'expédition en saisissant les informations

du décorateur dans le champ de navire à et puis cliquez sur le ajouter Lien de destination d'expédition. Un deuxième ensemble d'emplacements d'expédition s'affichera avec le navire à l'information du haut comme le navire de l'information dans la deuxième série d'informations.

Expédier de ASI Supplier Company	Date dans la main [] [📅]	Date d'expédition [] [📅]
Expédier à <input type="checkbox"/> Expédier à l'aveuglette Customer	Expédier via []	Compte <input type="checkbox"/> Visible
ABC Customer Company 4800 Street Rd Feasterville-Treose, PA 19053 United States Modifier		Diviser cet envoi

[+ Ajouter une destination de livraison](#)



Cela signifie que cette commande sera expédiée du fournisseur au décorateur, puis du décorateur à l'utilisateur final. Pour diviser l'envoi du décorateur en plusieurs adresses client, utilisez le lien fractionner ce transport dans le deuxième ensemble d'informations d'expédition. Cliquez ensuite sur le bouton suivant - entrer quantité.

Configuration Décoration Instructions **Livraison** [?] Taxe de vente

Expédier de ASI Supplier Company	Date dans la main [] [📅]	Date d'expédition [] [📅]
Expédier à <input type="checkbox"/> Expédier à l'aveuglette ASI Decorator Company	Expédier via []	Compte <input type="checkbox"/> Visible
ASI Decorator Company 4800 Street Rd Feasterville-Treose, PA 19053 United States Modifier		Diviser cet envoi

Expédier de ASI Decorator Company	Date dans la main [] [📅]	Date d'expédition [] [📅]
Expédier à <input type="checkbox"/> Expédier à l'aveuglette Customer	Expédier via []	Compte <input type="checkbox"/> Visible
ABC Customer Company 4800 Street Rd Feasterville-Treose, PA 19053 United States Modifier		Diviser cet envoi

[+ Ajouter une destination de livraison](#)

Vous serez en mesure de configurer les quantités selon vos besoins. Cliquez sur le bouton enregistrer lorsque vous avez terminé de définir les quantités pour chaque emplacement.

Diviser La Quantité D'expédition ×

Entrez une quantité pour fractionner votre envoi. [+ Ajouter un autre envoi fractionné](#)

Description	Expédition 1	Envoi 2
Black-Black Lid - 22 oz/Polypropylene	25	<input type="text" value="75"/>
Quantité totale de commande : 100	25	75

Envoi 1

DE
ASI Supplier Company

Expédier à
ASI Decorator Company
4800 Street Rd Feasterville-Treose , PA 19053

DE
ASI Decorator Company

Expédier à
ABC Customer Company
4800 Street Rd Feasterville-Treose , PA 19053

Envoi 2

DE
ASI Supplier Company

Expédier à
ASI Decorator Company
4800 Street Rd Feasterville-Treose , PA 19053

DE
ASI Decorator Company

Expédier à
Second Customer Name
ABC Customer Company
402 E 4th St Waterloo , IA 50703

Dans l'onglet expédition principale sur la page de commande, vous verrez les deux chemins d'expédition pour chaque ensemble d'emplacements. Chaque emplacement d'expédition aura sa propre liste sur la commande et générera son propre bordereau de colisage.